

## 家具用ロック EFL6

### 関連部材一覧

Step 2


| 必要ロック数<br>EFL6        | マルチロックアダプター<br>MLA8   | DC 12 V 電源<br>25 W | 50 W                  | コントローラー<br>FT120      | アンテナ 3 m<br>FAN100    |
|-----------------------|-----------------------|--------------------|-----------------------|-----------------------|-----------------------|
|                       |                       |                    |                       |                       |                       |
| 237.56.062<br>FF 6.20 | 910.51.084<br>FF 6.27 | 917.93.050         | 917.93.051<br>FF 6.34 | 237.58.111<br>FF 6.29 | 237.58.129<br>FF 6.33 |

同時ロックシステム：ヒンジ扉、フラップ扉、引戸

|         |   |   |   |   |   |
|---------|---|---|---|---|---|
| 1       | — | 1 | — | 1 | 1 |
| 2 - 4   | — | 1 | — | 1 | 1 |
| 5       | 1 | 1 | — | 1 | 1 |
| 6 - 10  | 2 | 1 | — | 1 | 1 |
| 11 - 15 | 3 | — | 1 | 1 | 1 |

個別ロックシステム：ヒンジ扉、フラップ扉、引戸

|       |   |   |   |   |   |
|-------|---|---|---|---|---|
| 2 - 5 | 1 | 1 | — | 1 | 1 |
|-------|---|---|---|---|---|

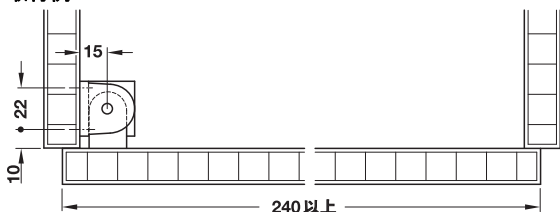


step 3

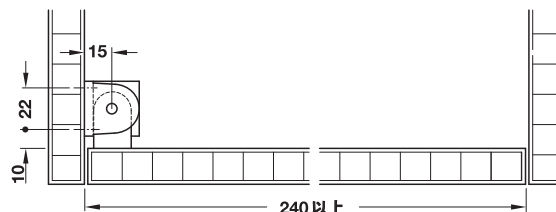
プログラミング FF 6.35

マルチロックアダプター MLA8 1 個につき家具用ロック EFL6 は 5 個まで接続可能

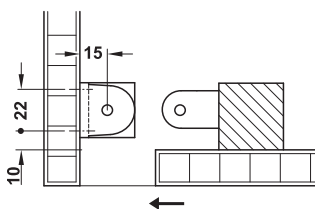
### 取付例



開き扉、全カブセ



開き扉、インセット

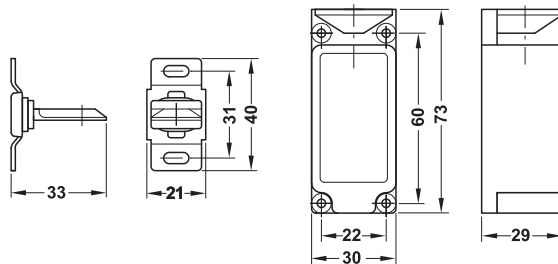


木製引戸、インセット

TOH-FF 2013, HJA-jp, 1/12; 表示寸法などの仕様は変更される場合もあります。

ダイヤロックタッチレスロックシステム

家具用ロック EFL6



- 適用範囲： 屋内用：家具、オフィス、店舗ショーケース（開き扉、引戸、フラップ扉）
- 仕様： 電子ロック、AMP プラグで電源に接続、通電時施錠（出荷時設定）と通電時解錠の切替可能、水平、垂直取付可能、キャビネット内部にネジ止め
- 材質： ケーシング：亜鉛合金、カバー：スチール、ストライク：スチール / 亜鉛合金
- 仕上： ケーシング：黒、カバー：マット、ストライク：亜鉛メッキ

**同時ロックシステム：**並列結線で複数の EFL6 を同時に施解錠することができます。

**同時 / 個別ロックシステム：**MLA8 を使って複数の EFL6 を同時または個別に施解錠することができます。MLA8 を使用することで以下が可能です。

- 同時 / 個別使用
- 他の AMP プラグ付 EFL（EFL1 など）または RJ10（EFL3）との組み合わせ

**注意**

EFL6 は出荷時は通電時解錠の設定になっています。通電時施錠への切替は、ケーシング裏面の固定ネジを外し、ケーシング内部のロックユニットを 180° 回転させてください。故障等で解錠できない場合に備えて、EFL6 は物理的に解錠できる構造で設計することをお勧めします。

6

テクニカルデータ

|        |                             |
|--------|-----------------------------|
| 電源電圧   | DC 12 V                     |
| 消費電力   | 184 mA                      |
| 閉時引抜強度 | 90 kg                       |
| 施錠モード  | 通電時解錠（停電時施錠）または通電時解錠（停電時解錠） |
| ケーブル長さ | 2 m                         |
| 使用環境温度 | -10 — +50 °C                |

|                     | 品番           |
|---------------------|--------------|
| 家具用ロック EFL6 コンタクトなし | 2 237.56.062 |

梱包：1 個

**梱包内容**

家具用ロック EFL6 AMP プラグ付 1 個  
ストライク 1 個  
取付ネジ一式

ダイヤロックタッチレスロックシステム

TCH-FF 2013, HJA-jp, 11/12; 表示寸法などの仕様は変更される場合があります。