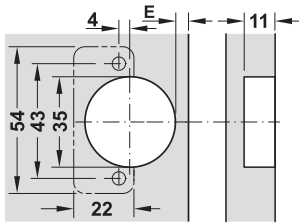




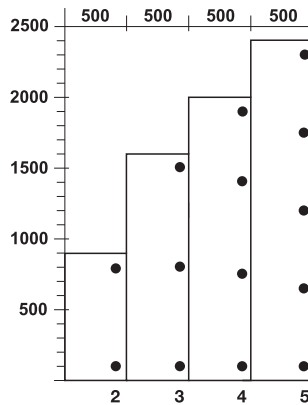
スライドヒンジ 全カブセ / 半カブセ取付用



カップ部ホールパターン



扉 1 枚当たりのヒンジ必要数



最小目地代

扉厚 mm	カット量 E mm		
	3	4	5
15	0.5	0.5	0.5
16	0.7	0.7	0.7
17	0.8	0.8	0.8
18	1.0	1.0	1.0
19	1.2	1.2	1.2
20	1.4	1.4	1.4

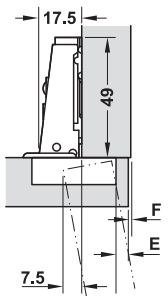
最小目地代 F

注意

サビによる腐食を防ぐ場合はステンレスネジを使用してください。
ステンレスが適しているかは個別に試作を行って確認してください。

- ・ 開角度： 100°
- ・ 材質： ステンレス (SUS304)
- ・ 仕上： 研磨
- ・ 取付： スライドオンシステムで扉をキャビネットに取付
- ・ 調整範囲： 3方向調整機能付 (適切な座金を使用した場合)
- ・ キャッチ付

→ 全カブセ

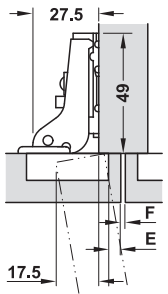


カブセ代 mm			
17	18	19	
3	4	5	0
カット量 E mm		座金高さ mm	

カップ固定タイプ	品番
ネジ止め	2 327.20.000

梱包：1,40 個

→ 半カブセ / 中帆立て

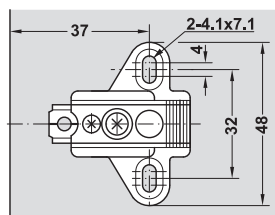
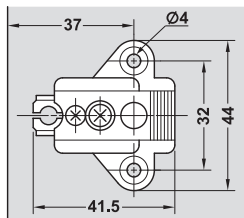



カブセ代 mm			
7	8	9	
3	4	5	0
カット量 E mm		座金高さ mm	

カップ固定タイプ	品番
ネジ止め	2 327.20.002

梱包：1,40 個

→ 座金



調整範囲	品番
左右調整	2 327.30.000
左右調整 高さ調整	2 327.30.030

梱包：1 個

ステンレスネジ

▶ FF 14.13

TOH-FF 2013, HJA-jp, 1/12; 表示寸法などの仕様は変更される場合もあります。

5

ステンレス製ヒンジ