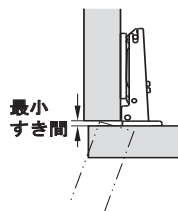


デュオマティック 94°

飾り枠扉、扉厚 40 mm 以下用



扉と側板の最小すき間

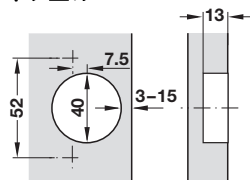
カット量 E mm				
3 - 11	12	13	14	15
0.0	0.4	1.2	2.2	3.2

- 材質: カップ: スチール、ヒンジアーム: 亜鉛合金
- 仕上: ニッケルメッキ
- 取付: デュオマティック A 座金でスライドオン、またはデュオマティック SM 座金ワンタッチで固定
- 下穴深さ: ヒンジカップ 13 mm
- 調整範囲: 左右調整: -0.5 - +5.5 mm、高さ調整: -2 - +2 mm、奥行調整: デュオマティック A 座金 +2.8 mm、デュオマティック SM 座金 -0.5 - +2.8 mm
- キャッチ付
- キャッチなしは受注生産にて承ります

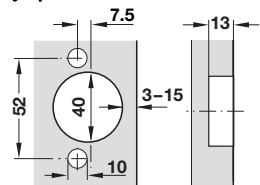
5

Salice デュオマティックヒンジ

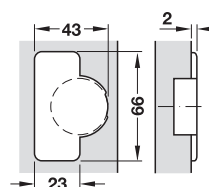
カップ部ホールパターン
ネジ止め



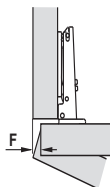
ダボ



穴加工図



最小目地代



最小目地代 F

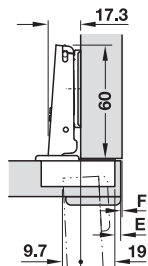
扉厚 mm	カット量 E mm													
	3	4	5	6	7	8	9	10	11	12	13	14	15	
20	0.4	0.4	0.4	0.4	0.4	0.4	0.4	0.3	0.3	0.3	0.3	0.3	0.3	
21	0.5	0.5	0.5	0.5	0.5	0.5	0.5	0.5	0.4	0.4	0.4	0.4	0.4	
22	0.7	0.7	0.6	0.6	0.6	0.6	0.6	0.6	0.6	0.6	0.5	0.5	0.5	
23	0.8	0.8	0.8	0.8	0.8	0.8	0.7	0.7	0.7	0.7	0.7	0.7	0.7	
24	1.0	1.0	1.0	0.9	0.9	0.9	0.9	0.9	0.9	0.9	0.9	0.8	0.8	
25	1.2	1.2	1.2	1.1	1.1	1.1	1.1	1.1	1.0	1.0	1.0	1.0	1.0	
26	1.4	1.4	1.4	1.3	1.3	1.3	1.3	1.3	1.2	1.2	1.2	1.2	1.2	
27	1.6	1.6	1.6	1.6	1.5	1.5	1.5	1.5	1.4	1.4	1.4	1.4	1.4	
28	1.9	1.9	1.8	1.8	1.8	1.7	1.7	1.7	1.7	1.6	1.6	1.6	1.6	
29	2.2	2.1	2.1	2.1	2.0	2.0	2.0	1.9	1.9	1.9	1.8	1.8	1.8	
30	2.5	2.4	2.4	2.3	2.3	2.2	2.2	2.2	2.1	2.1	2.1	2.0	2.0	
31	2.8	2.7	2.7	2.6	2.6	2.5	2.5	2.4	2.4	2.4	2.3	2.3	2.3	
32	3.1	3.0	3.0	2.9	2.9	2.8	2.8	2.7	2.7	2.6	2.6	2.6	2.6	
33	3.5	3.4	3.3	3.3	3.2	3.1	3.1	3.0	3.0	2.9	2.9	2.8	2.8	
34	4.1	3.8	3.7	3.6	3.6	3.5	3.4	3.4	3.3	3.3	3.2	3.2	3.2	
35	5.0	4.4	4.1	4.0	3.9	3.8	3.8	3.7	3.6	3.6	3.5	3.5	3.5	
36	6.0	5.3	4.8	4.4	4.3	4.2	4.2	4.1	4.0	3.9	3.8	3.8	3.8	
37	6.9	6.3	5.7	5.2	4.8	4.7	4.6	4.5	4.4	4.3	4.2	4.2	4.2	
38	7.8	7.2	6.6	6.0	5.5	5.1	5.0	4.9	4.8	4.7	4.5	4.5	4.5	
39	8.8	8.1	7.5	6.9	6.4	5.9	5.5	5.4	5.2	5.1	4.9	4.9	4.9	
40	9.7	9.0	8.4	7.8	7.3	6.8	6.3	6.0	5.7	5.6	5.4	5.4	5.4	

最小目地代 F

扉木口の面を取るにより上表の数値制限は小さくなります。

TCH-FF 2013, HJA-jp, 11/12; 表示寸法などの仕様は変更される場合もあります。

→ 全カブセ



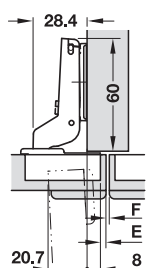
カブセ代 mm																
18	19	20	21	22	23	24	25	26	27	28	29	30	31	32	33	34
			3	4	5	6	7	8	9	10	11	12	13	14	15	0
	3	4	5	6	7	8	9	10	11	12	13	14	15			3
カット量 E mm							座金高さ mm									

カップ固定タイプ	ホール パターン 52/7.5
ネジ止め	✓ 329.05.605

梱包 : 50 個

カブセ代 mm																
12	13	14	15	16	17	18	19	20	21	22	23	24	25	26	27	28
			3	4	5	6	7	8	9	10	11	12	13	14	15	6
	3	4	5	6	7	8	9	10	11	12	13	14	15			9
カット量 E mm							座金高さ mm									

→ 半カブセ / 中帆立て



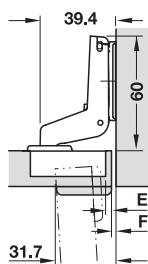
カブセ代 mm																
7	8	9	10	11	12	13	14	15	16	17	18	19	20	21	22	23
			3	4	5	6	7	8	9	10	11	12	13	14	15	0
	3	4	5	6	7	8	9	10	11	12	13	14	15			3
カット量 E mm							座金高さ mm									

カップ固定タイプ	ホール パターン 52/7.5
ネジ止め	✓ 329.05.614

梱包 : 50 個

カブセ代 mm																
1	2	3	4	5	6	7	8	9	10	11	12	13	14	15	16	17
			3	4	5	6	7	8	9	10	11	12	13	14	15	6
	3	4	5	6	7	8	9	10	11	12	13	14	15			9
カット量 E mm							座金高さ mm									

→ インセット



カブセ代 mm																
-4	-3	-2	-1	0	1	2	3	4	5	6	7	8	9	10	11	12
			3													0
	3	4	5	6												3
カット量 E mm							座金高さ mm									

カップ固定タイプ	ホール パターン 52/7.5
ネジ止め	✓ 329.05.632

梱包 : 50 個

カブセ代 mm																
-10	-9	-8	-7	-6	-5	-4	-3	-2	-1	0	1	2	3	4	5	6
			3	4	5	6	7	8	9							6
	3	4	5	6	7	8	9	10	11	12						9
カット量 E mm							座金高さ mm									

取付け例	▶ FF 5.8
座金	▶ FF 5.37
スムーブダンパー	▶ FF 5.41

TOH+FF 2013, HJA-jp, 1/12; 表示寸法などの仕様は変更される場合もあります。

5

Salice デュオマティックヒンジ