

デュオマティック 94°

32 mm 以下の厚扉、飾り枠扉用



- 材質: カップ・ヒンジアーム: スチール
- 仕上: ニッケルメッキ
- 取付: デュオマティック A 座金でスライドオン、またはデュオマティック SM 座金ワンタッチで固定
- 下穴深さ: ヒンジカップ 11 mm
- 調整範囲: 左右調整: -1.5 - +4.5 mm、高さ調整: -2 - +2 mm、奥行調整: デュオマティック A 座金 +2.8 mm、デュオマティック SM 座金 -0.5 - +2.8 mm
- キャッチ付
- キャッチなし及びホールパターン 45/9.5 は受注生産にて承ります

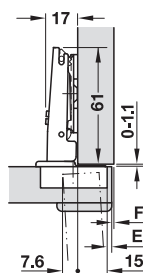
最小目地代

扉厚 mm	カット量 E mm					
	3.0	4.0	5.0	6.0	7.0	8.0
16	0.4	0.4	0.4	0.4	0.4	0.4
18	0.8	0.7	0.7	0.7	0.7	0.7
20	1.2	1.2	1.1	1.1	1.1	1.1
22	1.7	1.7	1.6	1.6	1.6	1.5
24	2.4	2.3	2.3	2.2	2.1	2.1
26	3.2	3.1	3.0	2.9	2.8	2.8
28	4.5	4.2	3.9	3.8	3.7	3.6
30	6.3	5.6	5.3	5.0	4.7	4.5
32	8.1	7.5	7.0	6.5	6.1	5.8

最小目地代 F

扉木口の面を取るにより上表の数値制限は小さくなります。

→ 全カブセ

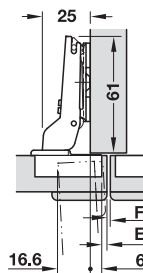


カブセ代 mm															
9	10	11	12	13	14	15	16	17	18	19	20	21	22	23	
									3	4	5	6	7	8	0
						3	4	5	6	7	8				3
			3	4	5	6	7	8							6
3	4	5	6	7	8										9
カット量 E mm							座金高さ mm								

カップ固定タイプ	ホールパターン	
	48/6	52/5.5
ネジ止め	2 329.01.600	2 329.01.640

梱包: 50 個

→ 半カブセ / 中帆立て

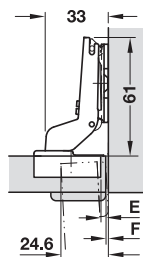


カブセ代 mm															
0	1	2	3	4	5	6	7	8	9	10	11	12	13	14	
									3	4	5	6	7	8	0
						3	4	5	6	7	8				3
			3	4	5	6	7	8							6
3	4	5	6	7	8										9
カット量 E mm							座金高さ mm								

カップ固定タイプ	ホールパターン	
	48/6	52/5.5
ネジ止め	2 329.01.602	2 329.01.642

梱包: 50 個

→ インセット



カブセ代 mm														
-8	-7	-6	-5	-4	-3	-2	-1	0	1	2	3	4	5	6
														0
						3	4	5						3
			3	4	5	6	7	8						6
3	4	5	6	7	8									9
カット量 E mm							座金高さ mm							

カップ固定タイプ	ホールパターン	
	48/6	52/5.5
ネジ止め	2 329.01.603	2 329.01.643

梱包: 50 個

ホールパターン / テクニカルインフォメーション ▶ FF 5.8

扉と側板の最小すき間 ▶ FF 5.9

座金 ▶ FF 5.37

スムーブダンパー ▶ FF 5.41

TOH+FF 2013, HJA-jp, 1/12; 表示寸法などの仕様は変更される場合もあります。

5 Salice デュオマティックヒンジ