

デュオマティック 110°  
スタンダード



- ・材質: カップ・ヒンジアーム: スチール
- ・仕上: ニッケルメッキ
- ・取付: デュオマティック A 座金でスライドオン、またはデュオマティック SM 座金ワンタッチで固定
- ・下穴深さ: ヒンジカップ 11 mm
- ・調整範囲: 左右調整: -1.5 - +4.5 mm、高さ調整: -2 - +2 mm、奥行調整: デュオマティック A 座金 +2.8 mm、デュオマティック SM 座金 -0.5 - +2.8 mm
- ・キャッチ付
- ・キャッチなし及びホールパターン 45/9.5 は受注生産にて承ります

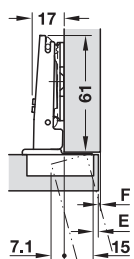
最小目地代

扉厚 mm	カット量 E mm			
	3.0	4.0	5.0	6.0
16	0.5	0.5	0.5	0.5
17	0.7	0.7	0.7	0.7
18	0.9	0.9	0.9	0.9
19	1.2	1.2	1.2	1.2
20	1.5	1.5	1.5	1.5
21	1.8	1.8	1.8	1.8
22	2.4	2.1	2.1	2.1
23	3.7	2.7	2.6	2.5
24	5.1	4.1	3.1	3.0
25	6.5	5.5	4.1	3.5
26	7.8	6.8	5.4	4.4

最小目地代 F

扉木口の面を取ることにより上表の数値制限は小さくなります。

→ 全カブセ

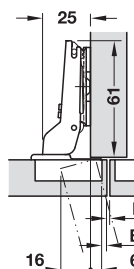


カブセ代 mm													
9	10	11	12	13	14	15	16	17	18	19	20	21	
									3	4	5	6	0
						3	4	5	6				3
			3	4	5	6							6
3	4	5	6										9
カット量 E mm						座金高さ mm							

カップ固定タイプ	ホールパターン	
	48/6	52/5.5
ネジ止め	2 329.17.600	2 329.17.640
ダボ	2 329.17.610	2 329.17.650
クイックロック	2 329.17.620	2 329.17.660
ツールレス	2 329.17.630	2 329.17.670

梱包: 50 個

→ 半カブセ / 中帆立て

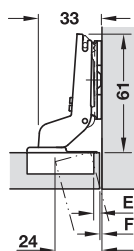


カブセ代 mm													
0	1	2	3	4	5	6	7	8	9	10	11	12	
									3	4	5	6	0
						3	4	5	6				3
			3	4	5	6							6
3	4	5	6										9
カット量 E mm						座金高さ mm							

カップ固定タイプ	ホールパターン	
	48/6	52/5.5
ネジ止め	2 329.17.602	2 329.17.642
ダボ	2 329.17.612	2 329.17.652
クイックロック	2 329.17.622	2 329.17.662
ツールレス	2 329.17.632	2 329.17.672

梱包: 50 個

→ インセット



カブセ代 mm													
-8	-7	-6	-5	-4	-3	-2	-1	0	1	2	3	4	
													0
						3	4	5					3
			3	4	5	6							6
3	4	5	6										9
カット量 E mm						座金高さ mm							

カップ固定タイプ	ホールパターン	
	48/6	52/5.5
ネジ止め	2 329.17.603	2 329.17.643
ダボ	2 329.17.613	2 329.17.653
クイックロック	2 329.17.623	2 329.17.663
ツールレス	2 329.17.633	2 329.17.673

梱包: 50 個

- ホールパターン / テクニカルインフォメーション ▶ FF 5.8
- 扉と側板の最小すき間 ▶ FF 5.9
- 座金 ▶ FF 5.37
- スムーブダンパー ▶ FF 5.41

TOH+FF 2013, HJA-jp, 1/12; 表示寸法などの仕様は変更される場合もあります。

5 Salice デュオマティックヒンジ