

A

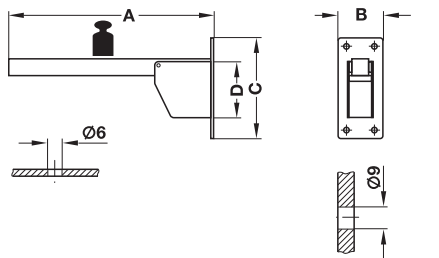
固定または折りたたみブラケット

耐荷重の数値は以下の条件でサンプル測定したものです。

- ・ サポートアームの中央に荷重
- ・ 適切に十分な強度で壁面に取付

ベンチブラケット

→ 耐荷重 500 kg / ペア、折りたたみタイプ、Tikla



上部パネル固定穴

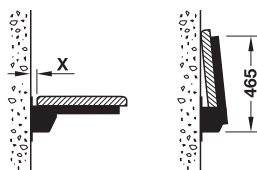
壁面固定穴

・ 材質： スチール

注意

- ・ 板厚 45 mm 以下
- ・ ベンチ奥行は約 700 mm 以下で自由に設定可能
- ・ X = 20 mm (板厚 25 mm の場合)

取付図

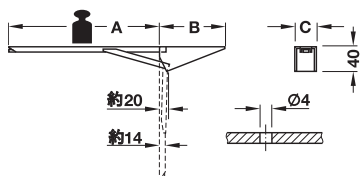


A mm	B mm	C mm	D mm	ブライト 垂鉛メッキ
360	80	180	100	2 287.53.936

梱包：1、2 個

テーブル拡張用ブラケット

→ 耐荷重 30 kg / ペア



・ 材質： スチール



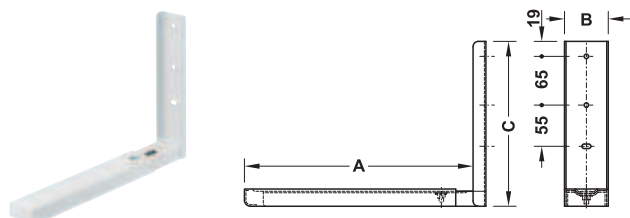
テーブルトップやワークトップの拡張用。
持ち上げると折りたたみブラケットは自動的にロックされます。

A mm	B mm	C mm	イエロー クロメート
280	130	30	2 287.41.951

梱包：1、10 個

小型電気器具用ブラケット

→ 固定タイプ、耐荷重 40 kg / ペア



- ・ 適用範囲： 小型電気器具の壁面取付用 (例：電子レンジ、音響機器)
- ・ 材質： スチール
- ・ 仕様： 奥行調整機能付

梱包内容

ブラケット 1 個
取付部品一式

A mm	B mm	C mm	黒	白
290 - 450	49	220	2 287.56.300	2 287.56.700

梱包：1、6 個

4

棚受金具

TCH-FF 2013, HJA-jp, 11/12; 表示寸法などの仕様は変更される場合があります。