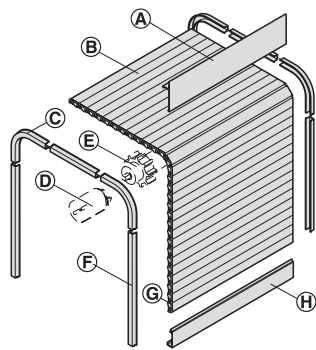



ローラーシャッター タイプ B

埋め込みガイドレール付



- Ⓐ フロントパネル
- Ⓑ ローラーシャッター
- Ⓒ 90° コーナーガイド
- Ⓓ ベアリング
- Ⓔ スタビライザー
- Ⓕ ガイドレール
- Ⓖ グライダー
- Ⓗ ロックストリップ

TopCo サービス

ご注文の際は以下の項目をお知らせください。

- キャビネット内寸幅
- キャビネット内寸高さ
- キャビネット内寸奥行（シャッターリール品番 442.09.903 を組み合わせる場合またはスタビライザーをキャビネットの後側に取付ける場合）
- RAL カラー色の場合：RAL カラー番号
- ガイドレールと 90° コーナーガイドの色：ブラウン、黒、シルバー、白
- ローラーシャッター台数
- ハンドル、インセットハンドル、鍵の有無
- シャッター可動方向：垂直または水平

- キャビネット内寸高さ 2000 mm 以下
- 材質：
プロファイル：押し出しアルミニウム、アクセサリ・ガイドレール・90° コーナーガイド：プラスチック、スタビライザー：スチール、アルミニウム
- 仕上 / 色：
ガイドレール・90° コーナーガイド：ブラウン、黒、シルバー、白
- 可動方向：垂直または水平
- スラツ高さ：18、24 または 34 mm
- スラツ厚：グライダーパーツ厚 10 mm
- ロックストリップ：高さ 40 mm x 厚さ 18 mm
- 仕様：すべての部品は指定サイズで加工済
- 取付：ガイドレールは切欠き溝に押し込み、スタビライザーはネジ止め

キャビネット寸法表

スラツ高さ mm	スラツタイプ	キャビネット内寸幅 mm
18	シングルウォール、平滑	800 以下 (スタビライザーなし)
		801 - 1500 (スタビライザー付)
24	シングルウォール、平滑	800 以下 (スタビライザーなし)
		801 - 1500 (スタビライザー付)
24	ダブルウォール、平滑	800 以下
34	シングルウォール、平滑	800 以下
34	ダブルウォール、平滑	800 以下

スタビライザー

- キャビネット内寸幅 800 mm 以上のローラーシャッターに同梱されています。ご希望に応じて 800 mm 以下の場合でもスタビライザーを使用できます。
- スラツがシングルウォールで高さ 18 と 24 mm に対応します。
- キャビネットの前側（標準）または後側に取付られます。

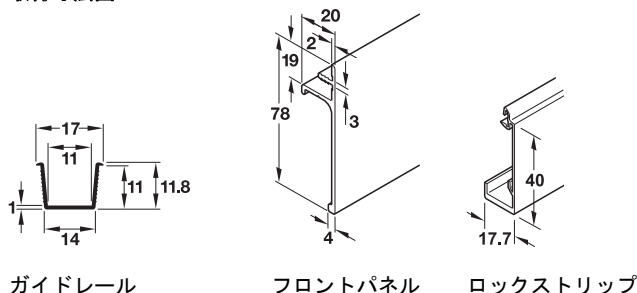
注意

スタビライザーを後側に取付ける場合はキャビネット内寸奥行分ローラーシャッターを長くする必要があります。
ご注文の際にキャビネット内寸奥行をお知らせください。

シャッターバランス

ローラーシャッター重量 5 kg 以下は簡単に操作ができます。これより重い場合はシャッターバランスを組み合わせてください。

取付寸法図

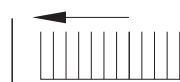


オーダー参照

垂直
下方向へ閉める



水平
閉まる方向
左



閉まる方向
右



閉まる方向
左右両方向

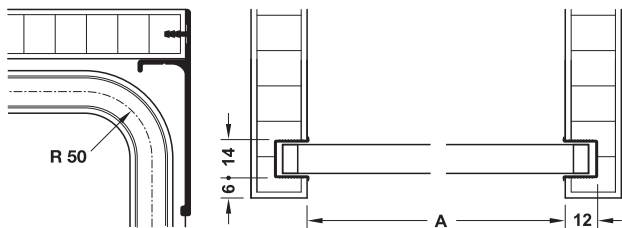
センターストッパー（別売）を 2 つのローラーシャッターが閉まる位置に取付ける必要があります。



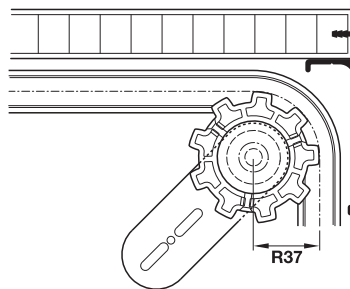
ご希望に応じてキャビネット内寸幅 800 mm 以下の場合でもスタビライザーを使用できます。

取付図

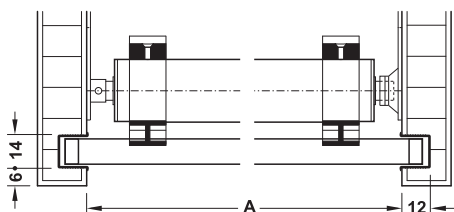
スタビライザーなし



スタビライザー付



注意
加工図



A = キャビネット内寸幅

注意

スラツ高さ 24 mm のダブルウォールとスラツ高さ 34 mm は
キャビネット内寸幅 800 mm 以下で対応できます。

梱包内容

- ご注文のサイズで製作されたローラーシャッターセット：
- ローラーシャッター（シャッタースラツ、ジョイントシールとグライダー付） 1 巻
- ロックストリップ、グライダー付 1 個
- ガイドレール（カットして使用） 1 セット
- 90° コーナーガイド 4 個
- フロントパネル 1 個
- ストッパーブラケット 2 個
- ベアリング内蔵シャフト（キャビネット内寸幅 800 mm 以上に付属） 1 個

仕上	シャッタースラツ高さ mm	重量 kg	スラツタイプ	品番
シルバーアルマイト	18	8.5 kg / m ²	シングルウォール、平滑	▲ 442.71.900
		6.0 kg / m ²	シングルウォール、平滑	▲ 442.71.910
			溝入りデザイン	▲ 442.71.950
	34	8.0 kg / m ²	ダブルウォール、平滑	▲ 442.71.920
		5.5 kg / m ²	シングルウォール、平滑	▲ 442.71.930
		7.5 kg / m ²	ダブルウォール、平滑	▲ 442.71.940
ステンレスヘアライン色アルマイト	18	8.5 kg / m ²	シングルウォール、平滑	▲ 442.71.000
		6.0 kg / m ²	シングルウォール、平滑	▲ 442.71.010
			8.0 kg / m ²	ダブルウォール、平滑
	34	5.5 kg / m ²	シングルウォール、平滑	▲ 442.71.030
		7.5 kg / m ²	シングルウォール、平滑	▲ 442.71.040
			ダブルウォール、平滑	▲ 442.71.040
指定 RAL カラー色焼き付け塗装	18	8.5 kg / m ²	シングルウォール、平滑	▲ 442.71.600
		6.0 kg / m ²	シングルウォール、平滑	▲ 442.71.610
			溝入りデザイン	▲ 442.71.650
	34	8.0 kg / m ²	ダブルウォール、平滑	▲ 442.71.620
		5.5 kg / m ²	シングルウォール、平滑	▲ 442.71.630
		7.5 kg / m ²	ダブルウォール、平滑	▲ 442.71.640

梱包：1 セット

→ オプションアクセサリ

	梱包 個	品番
レバーロック	1,20	2 235.88.720
ローラーシャッター用リムロック	1,20	2 232.30.620
エクステンションロック（取付済み）	1,20	2 237.76.620
センターストッパー	1,100	2 442.01.014

インフォメーション

▶ FF 3.5

アルミ製ローラーシャッター用オプション

▶ FF 3.10

オプション：ロックストリップへの加工
(穴加工、フライス加工)

→ インセットハンドル用

- 適用範囲：インセットハンドル（品番 158.42.921）

	品番
インセットハンドル 1 本用フライス加工、中央取付	▲ 442.70.095
インセットハンドル 2 本用フライス加工、両端取付	▲ 442.70.092

オーダー参照

ご注文の際は品番と以下の項目をお知らせください。

- レバーロックと組み合わせる場合、インセットハンドルとレバーロックの取付位置
- インセットハンドル 2 個を指定位置に取付ける場合、取付位置が分かる図面

インセットハンドル ▶ FF 1.114

→ ハンドル用

	品番
ハンドル 1 本用加工、中央	▲ 442.70.090
ハンドル 2 本用加工、両端	▲ 442.70.091

オーダー参照

ハンドルは別途注文し、取付けてください。

ご注文の際は品番と以下の項目をお知らせください。

- ハンドルの品番
- 取付穴間隔（レバーロックと組み合わせる場合、ハンドルとレバーロックの取付位置が分かる図面）
- ハンドルを 2 個取付ける場合、取付位置が分かる図面

ハンドル ▶ FF 1.5

→ ロック用

	品番
フックカム付レバーロック用穴及びフライス加工、中央	▲ 442.70.093

レバーロック、フックカム付（品番 235.88.***） ▶ FF 6.49

	品番
レバーロック、フックカム付またはリムロック用穴及びフライス加工、スペーサー付、中央	▲ 442.70.094

リムロック、スペーサー付（品番 232.30.***） ▶ FF 6.47

オーダー参照

リムロックとレバーロックは別途ご注文ください。

ご注文の際は品番と一緒に以下を指定してください。

- リムロックまたはレバーロックの品番
- シャッター可動方向：垂直または水平

	品番
エクステンションロック用穴及びフライス加工、中央	▲ 442.70.089

エクステンションロック（品番 237.76.620） ▶ FF 6.45